

VÆGELEMENT TYKKELSE = 60MM

GULVKLINKE:
MÅL 198 X 198 MM.
FARVE: MATT LIGHT GREY
NR. 99004094
MODUL 200 X 200 MM.

BRUSE – GULVKLINKE:
MÅL 198 X 198 MM.
FARVE: MATT WHITE
NR. 99004093
MODUL 200 X 200 MM.

VÆGFLISER:
MÅL 198 X 198 MM.
FARVE: MATT WHITE
NR. 99004093
MODUL 200 X 200 MM.

FUGER:
GULV MAPEI 111
VÆG MAPEI 110
ELASTISKE FUGER: DANALIM 514
FV.SILKEGRÅ
VED SAMLINGER MELLEM
VÆG/VÆG GULV/VÆG VÆG/LOFT
SAMT GULV/AFLØBSRIST

BEMÆRK KABINER SKAL
VÅDRUMSIKRES
I HENHOLD TIL SBI 252

NOTER:
 SKRAVERING ANGIVER
SYNLIG OG HØJE VÆGGE



Helge Nielsens Alle 7.1 -1.TH
8723 Løsning - Denmark
CVR. SE nr. 37538663

STATUS DESCRIPTION

STK.-ANTAL ... STK. RETVENDTE / RIGHT HANDED

STK.-ANTAL ... STK. SPEJLVENDTE / LEFT HANDED

External Check

Signed

Date

Internal Check

Signed

Date

E	LP	03.12.20
D	LP	23.11.20
C	LP	03.11.20
B	MJ	22.10.20
A	MJ	13.10.20
.	MJ	08.10.20

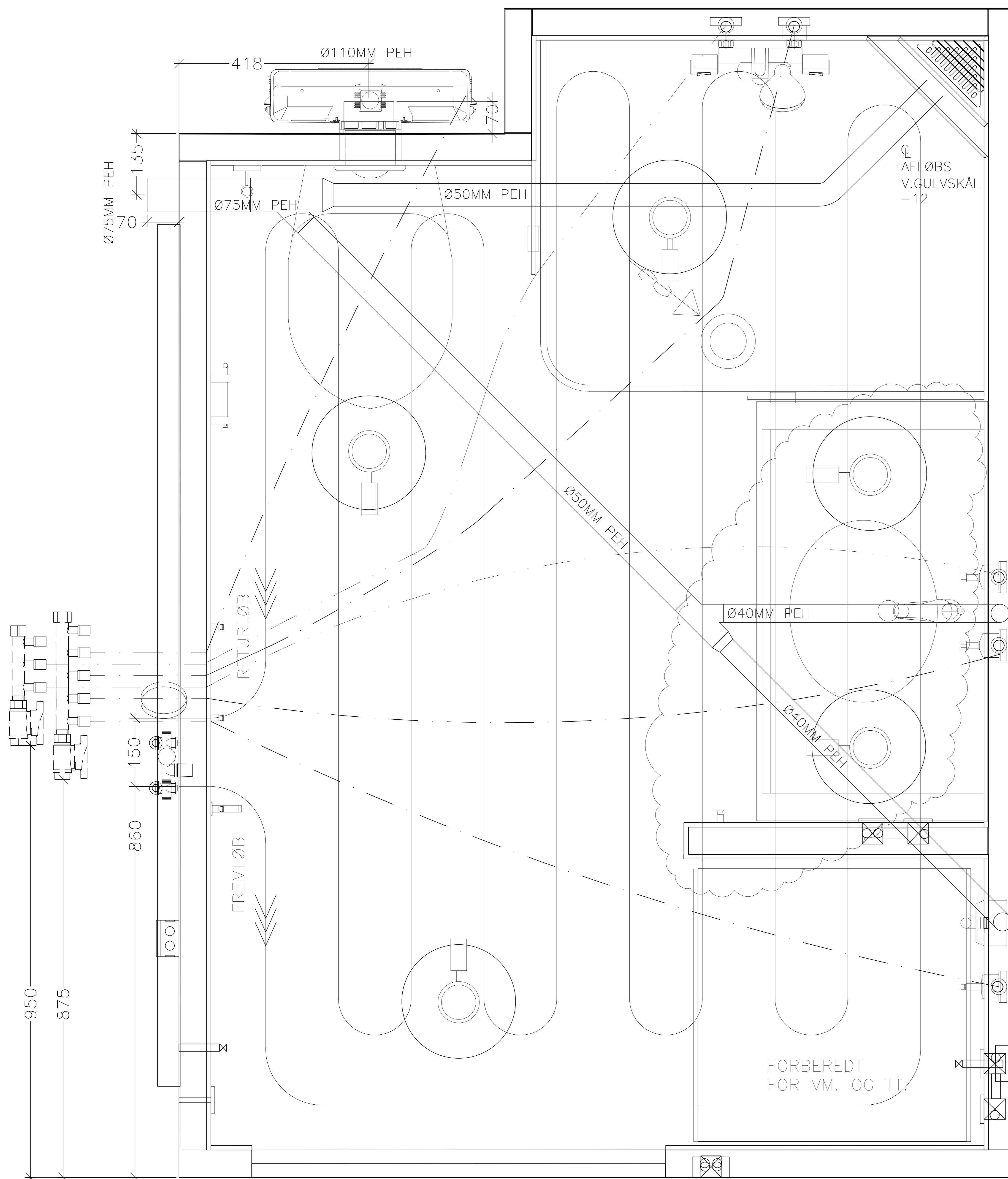
Rev	Description	By	Chk	Date
-----	-------------	----	-----	------

Project No.: **1769**

Project: **STIGSBORG HAVE DANMARK**

Draw. No.: **01.OR-100** Rev.: **E**

Subject: **PLAN BOLIGTYPE C**



FOR YDERLIGERE INFO
OM VVS I SKAKT SE
TEGNING 1769 01.0R-101

VENTILATION:
KSU Ø125mm HVID
FØRES TIL SKAKT
SE TEGN.
1769 01.0R-105
FORDELERRØR FOR
VARM-VAND MRK RØD
1 STK. M. 3 STUDSE
EKSTRA STUDS TIL KØKKEN
FORDELERRØR FOR
KOLD-VAND MRK BLÅ
1 STK. M. 5 STUDSE
EKSTRA STUDS TIL KØKKEN

VANDTILSLUTNING:
AFSLUTTET I FORDELERRØR
ISOLERING AF PEX RØR:
KOLD VAND 9MM
-SKAL OGSÅ ISOLERES OVER LOFT
VARM VAND 20MM
-SKAL OGSÅ ISOLERES OVER LOFT
PEX RØR MÅ IKKE MONTERES
NÆRMERE SPOT I LOFT
END EN RADIUS PÅ 125MM

GULVARME:
FA : PEX 15X2.5mm.
10 BAR, 90 GRADER
UNIBOX 15X2.0mm.
10 BAR, 90 GRADER
FREMLØB AFSLUTTET MED
3 METER OPRUL
RETURLØBS-
TEMPERATURSTYRING
M. ELEKTRONISK RUMTEMPERATUR-
STYRING
VENTIL MOTOR FORBINDES TIL
SIGNALMOTAGER VIA 230V,
EL-TILSLUTNING SE TEGNING
01.0R-102 OG 103
I SAMLEDÅSE I SKAKT

PEX-RØR FOR VARM BRUGSVAND
SKAL ISOLERES I SKAKT
PEX-RØR FOR GULVARME FREM OG
RETUR BEGGE ISOLERET I SKAKT
MED 20MM

AFLØB FRA BRUSER,
HÅNDVASK, KØKKEN OG VM
SAMLES MED
Ø75MM PEH
FALD MIN. 20 o/oo
℄ = -46MM.

Ø110mm PEH GULVAFLØB:
AFSLUTTET MED UNIDRAIN VVS: 2011.0200
SPIDS ENDE 50mm UDLØB: 2411.0050
℄ = 340mm RIST: 2602.0200

MONTAGESKINNE:
3 STK 1895MM



Helge Nielsens Alle 7.1 -1.TH
8723 Løsning - Danmark
CVR. SE nr. 37538663

STATUS DESCRIPTION

STK.-ANTAL ... STK. RETVENDTE / RIGHT HANDED
STK.-ANTAL ... STK. SPEJLVENDTE / LEFT HANDED

External Check
Signed
Date

Internal Check
Signed
Date

Rev	Description	By	Chk	Date
C				MJ 22.10.20
B				MJ 14.10.20
A				MJ 13.10.20
.				MJ 08.10.20

Rev	Description	By	Chk	Date
C				MJ 22.10.20
B				MJ 14.10.20
A				MJ 13.10.20
.				MJ 08.10.20

Project No.: **1769**

Project: **STIGSBORG HAVE DANMARK**

Draw. No.: 01.0R-101 Rev.: C

Subject: **VVS-PLAN KUNDENS TYPE C**



Helge Nielsens Alle 7.1 -1.TH
8723 Løsning - Denmark
CVR. SE nr. 37538663

STATUS DESCRIPTION

STK.-ANTAL ... STK. RETVENDTE / RIGHT HANDED

STK.-ANTAL ... STK. SPEJLVENDTE / LEFT HANDED

External Check

Signed

Date

Internal Check

Signed

Date

Rev	Description	By	Chk	Date
C		MJ		03.11.20
B		MJ		22.10.20
A		MJ		13.10.20
.		MJ		08.10.20

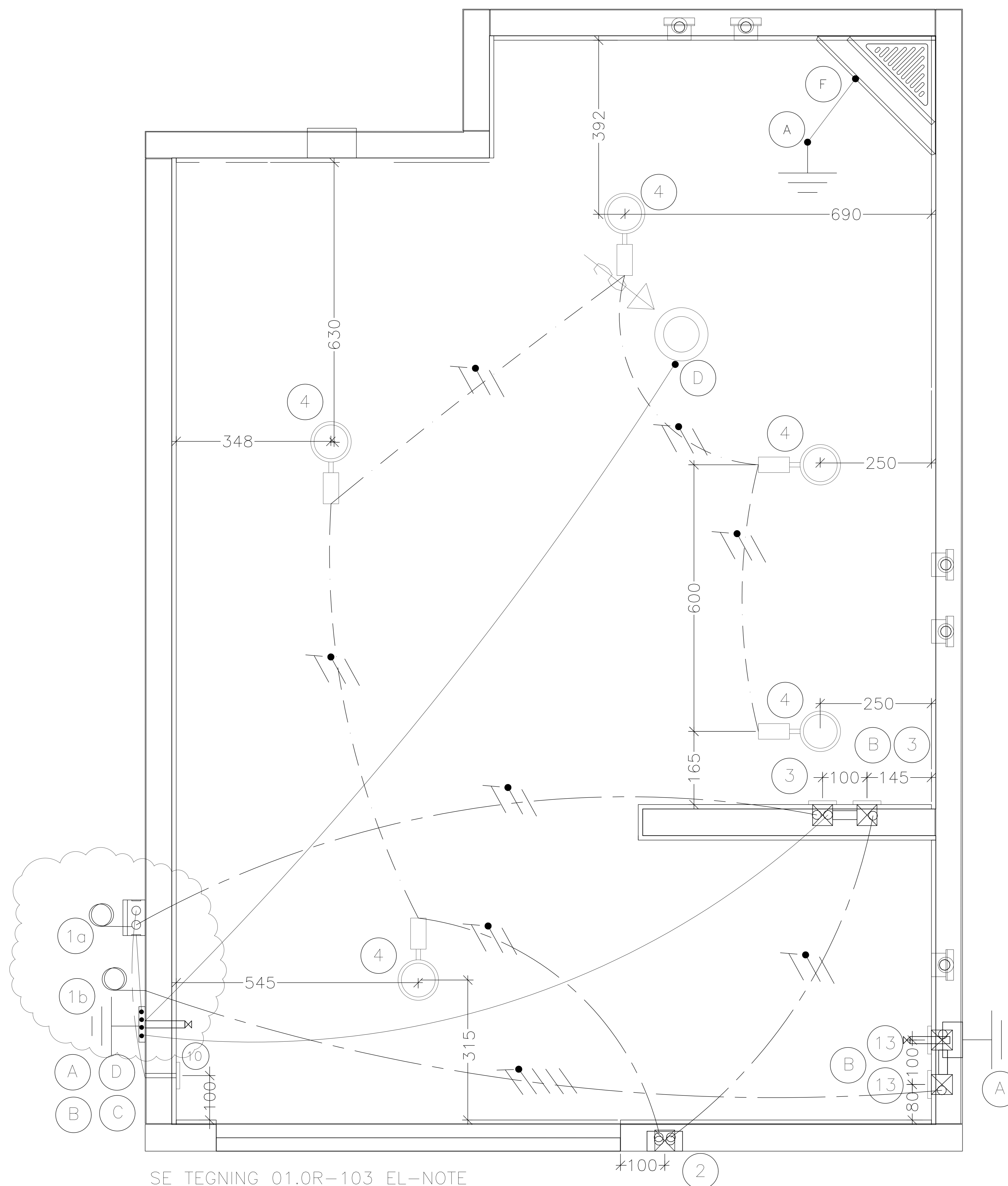
Rev Description By Chk Date

Project No.: **1769**

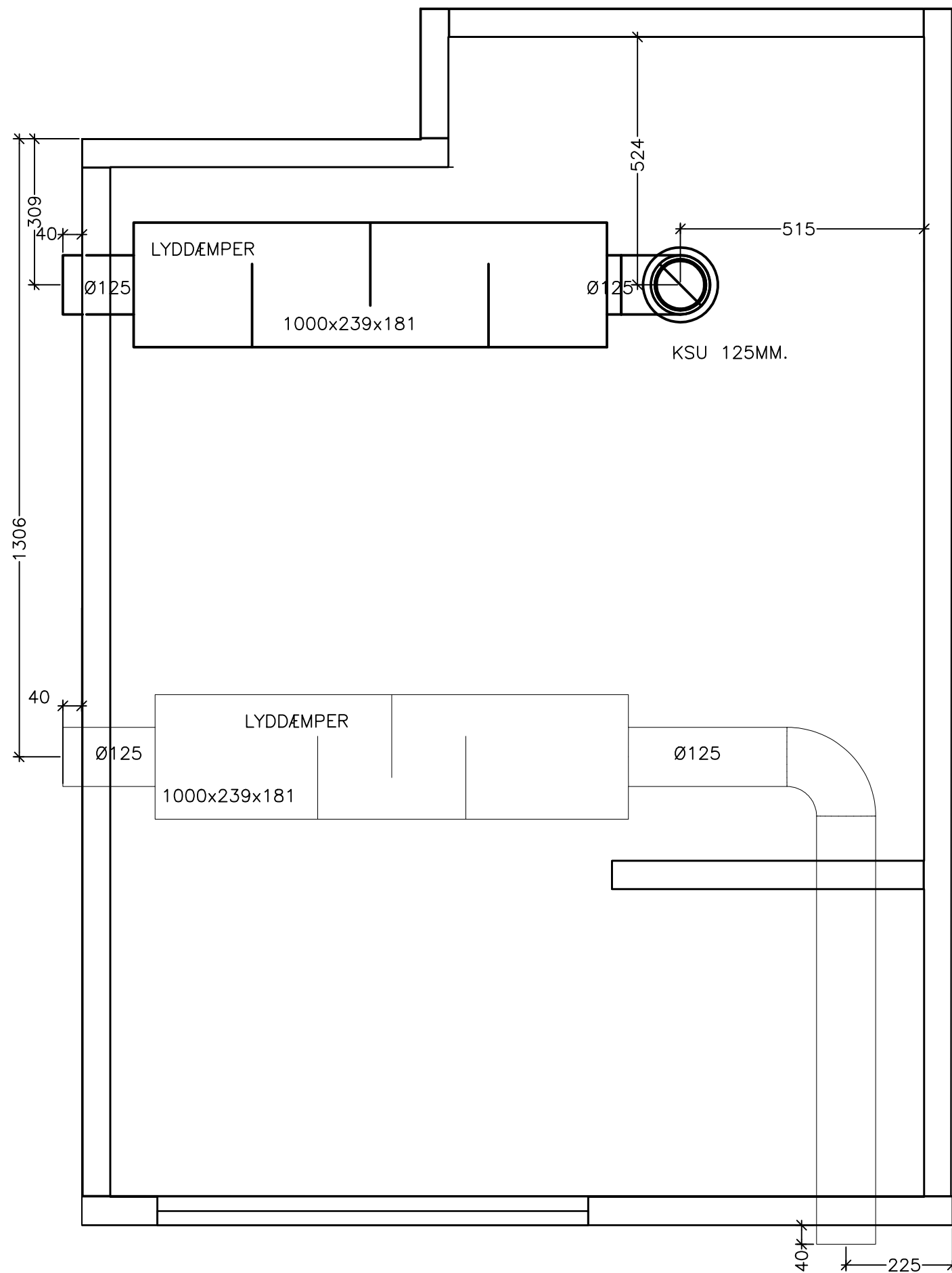
Project: **STIGSBORG HAVE DANMARK**

Draw. No.: 01.0R-102 Rev.: C

Subject: EL-PLAN KUNDENS TYPE C



SE TEGNING 01.0R-103 EL-NOTE



VENTILATION:
 1 STK. KSU 125 HVID I KABINEN
 2 STK. 90° BØJNING Ø125

VENTILATION:
 RØR Ø125MM
 1 STK LYDDÆMPER LRCB Ø125 1000x239x181
 1 STK LYDDÆMPER LRCB Ø125 1000x239x181

VENTILATION:
 ⌀ = 110 MM FRA OK. LOFT
 ALLE SAMLINGER SKAL SKRUES.
 ENDESTYKKER SKAL REJFES.



Helge Nielsens Alle 7.1 -1.TH
 8723 Løsning - Denmark
 CVR. SE nr. 37538663

STATUS	DESCRIPTION
STK.-ANTAL	... STK. RETVENDTE / RIGHT HANDED
STK.-ANTAL	... STK. SPEJLVENDTE / LEFT HANDED

External Check
 Signed
 Date

Internal Check
 Signed
 Date

Rev	Description	By	Chk	Date
C		LP		19.11.20
B		LP		16.11.20
A		LP		09.11.20
.		LP		28.10.20

Project No.: **1769**

Project: **STIGSBORG HAVE DANMARK**

Draw. No.: 01.0R-105.1 Rev.: C

Subject: **VENTILATIONSPLAN BOLIG E, E2,**



Helge Nielsens Alle 7.1 -1.TH
8723 Løsning - Denmark
CVR. SE nr. 37538663

STATUS	DESCRIPTION
STK.-ANTAL	... STK. RETVENDTE / RIGHT HANDED
STK.-ANTAL	... STK. SPEJLVENDTE / LEFT HANDED

External Check	
Signed
Date
Internal Check	
Signed
Date

D	LP	03.12.20
C	LP	03.11.20
B	MJ	22.10.20
A	MJ	13.10.20
.	MJ	08.10.20

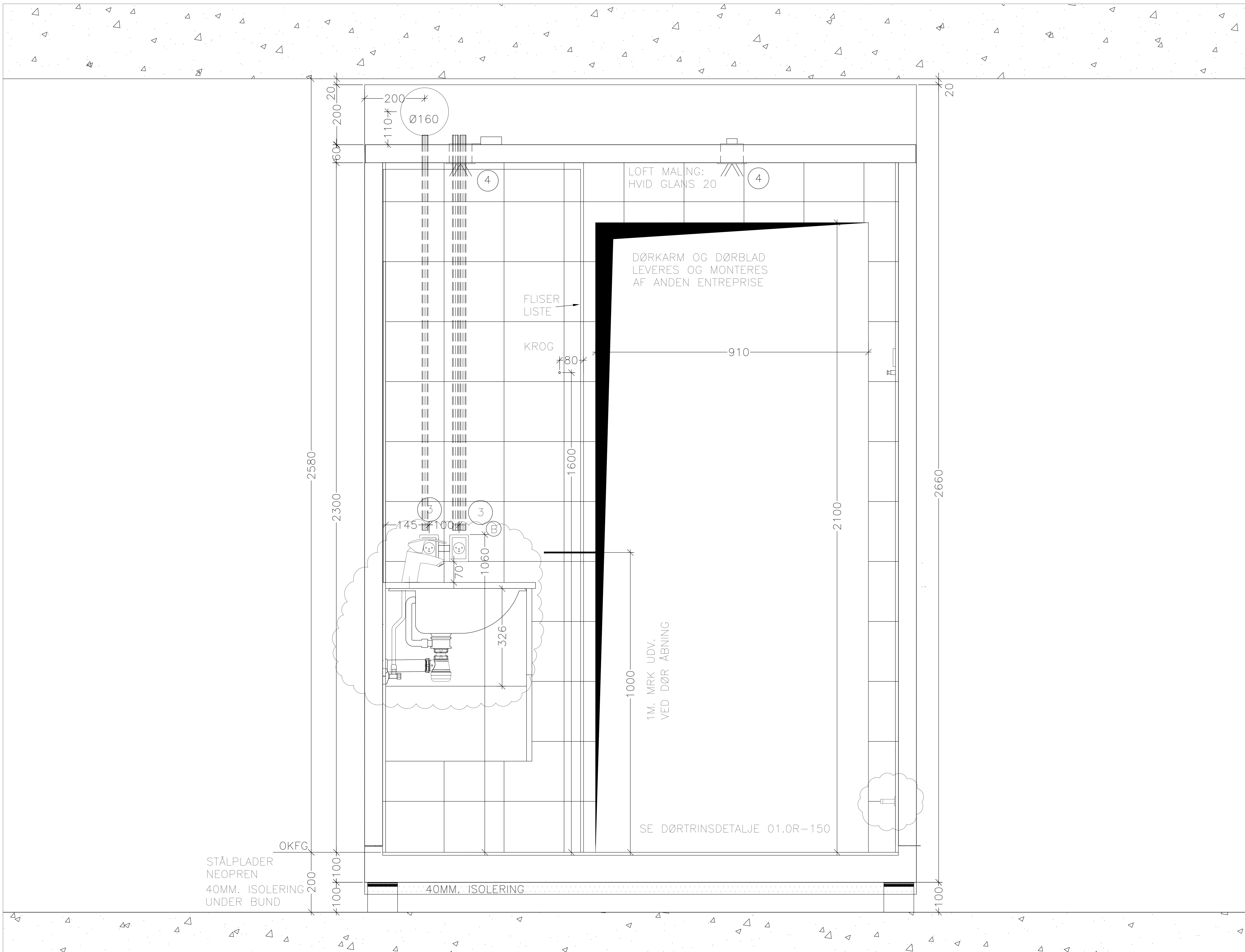
Rev	Description	By	Chk	Date
-----	-------------	----	-----	------

Project No.: **1769**

Project: **STIGSBORG HAVE DANMARK**

Draw. No.: 01.0R-125 Rev.: D

Subject: **OPSTALT BOLIGTYPE C**



STÅLPLADER
NEOPREN
40MM. ISOLERING
UNDER BUND

1M. MRK UDY.
VED DØR ÅBNING

SE DØRTRINSDETALJE 01.0R-150



Helge Nielsens Alle 7.1 -1.TH
8723 Løsning - Denmark
CVR. SE nr. 37538663

STATUS DESCRIPTION

STK.- ANTAL ... STK. RETVENDETE / RIGHT HANDED

STK.- ANTAL ... STK. SPEJLVENDETE / LEFT HANDED

External Check

Signed

Date

Internal Check

Signed

Date

C		LP	03.11.20
B		MJ	22.10.20
A		MJ	13.10.20
.		MJ	08.10.20

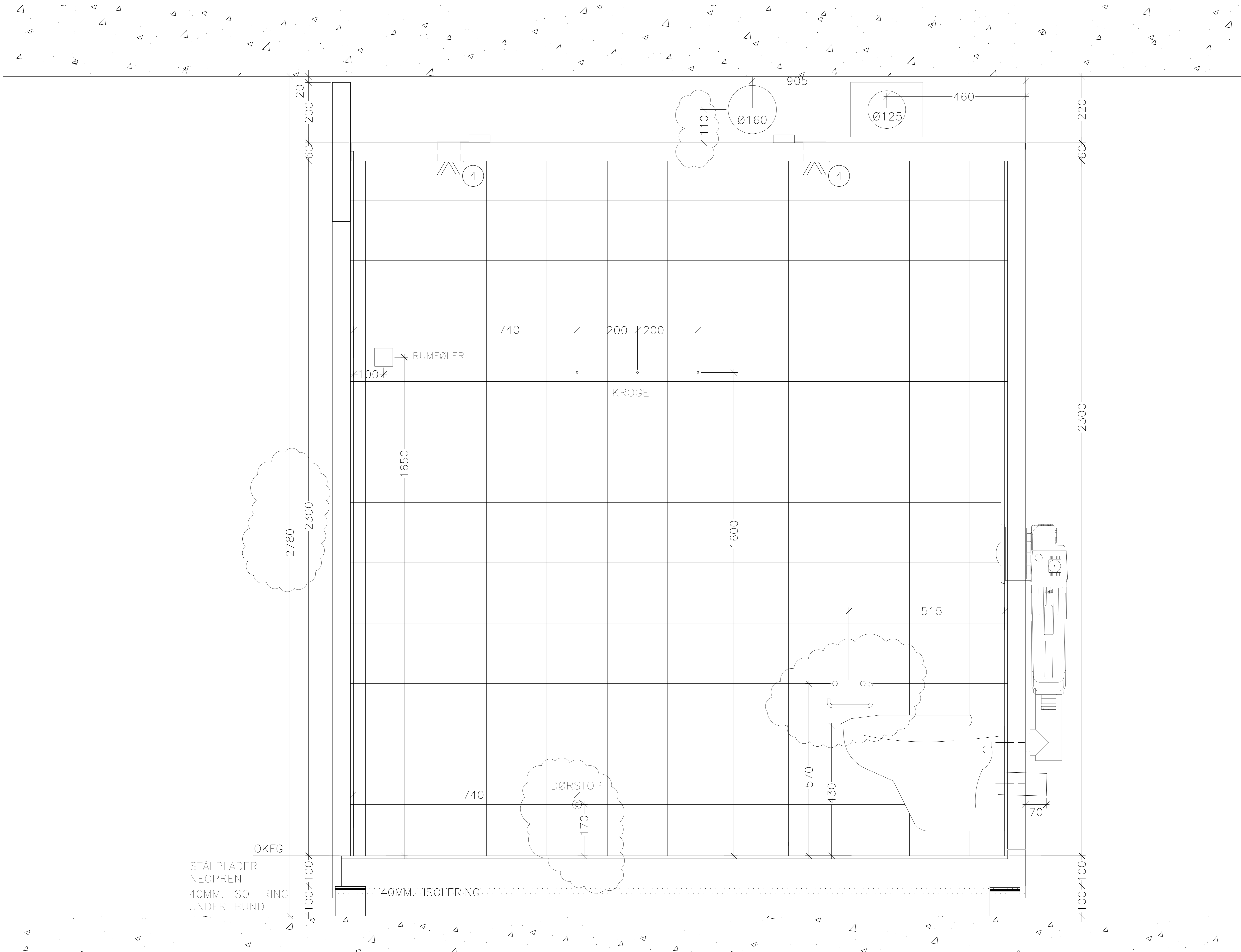
Rev	Description	By	Chk	Date
-----	-------------	----	-----	------

Project No.: **1769**

Project: **STIGSBORG HAVE DANMARK**

Draw. No.: 01.0R-126 Rev.: C

Subject: **OPSTALT BOLIGTYPE C**



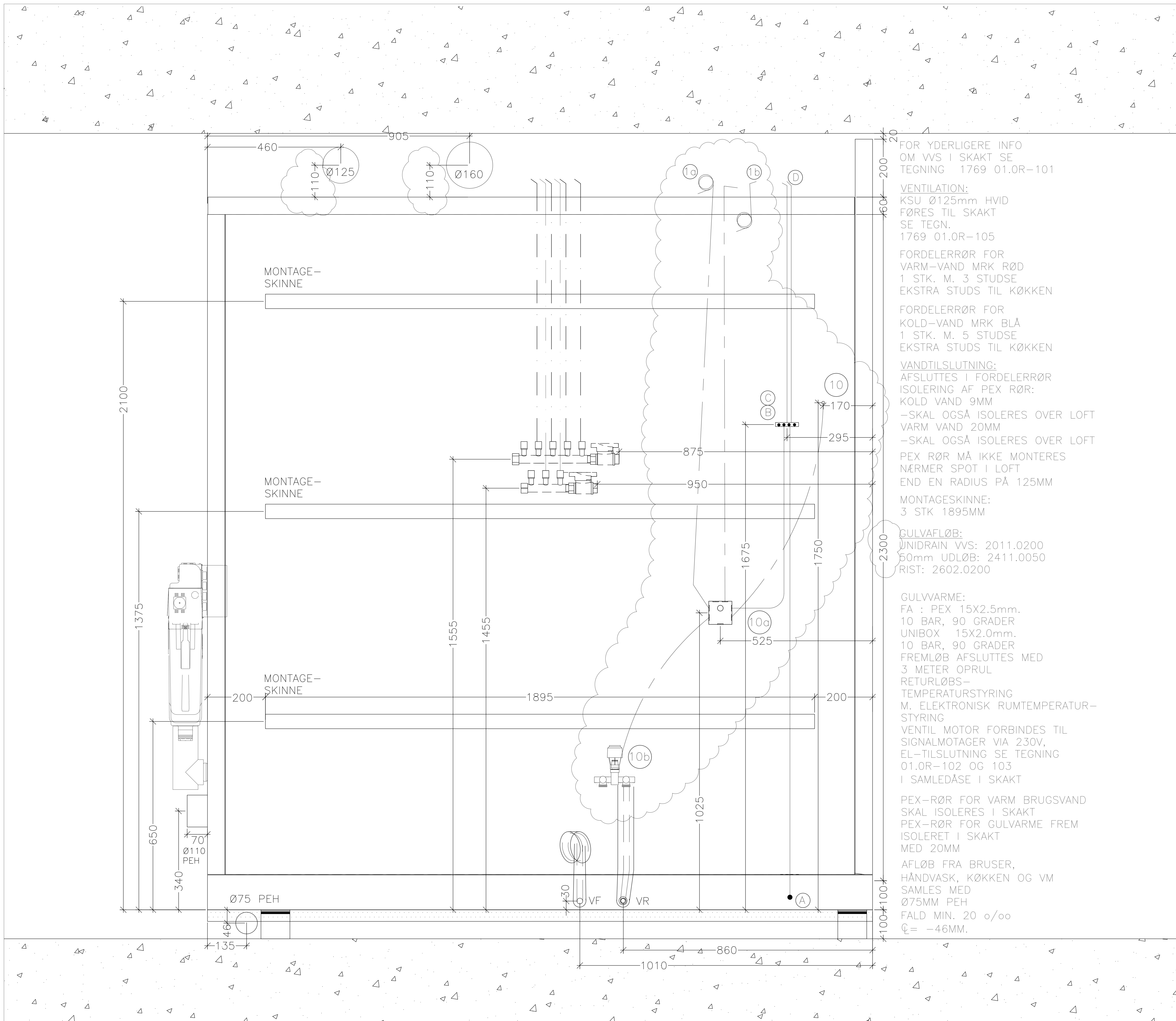
STATUS	DESCRIPTION
STK.-ANTAL	... STK. RETVENDETE / RIGHT HANDED
STK.-ANTAL	... STK. SPEJLVENDETE / LEFT HANDED

External Check
Signed
Date

Internal Check
Signed
Date

Rev	Description	By	Chk	Date
D		LP		03.11.20
C		MJ		22.10.20
B		MJ		19.10.20
A		MJ		14.10.20
.		MJ		08.10.20

Project No.:	1769		
Project:	STIGSBORG HAVE DANMARK		
Draw. No.:	01.0R-132	Rev.:	D
Subject.:	OPSTALT UDV. BOLIGTYPE C		



FOR YDERLIGERE INFO
OM VVS I SKAKT SE
TEGNING 1769 01.0R-101

VENTILATION:
KSU Ø125mm HVID
FØRES TIL SKAKT
SE TEGN.
1769 01.0R-105

FORDELERRØR FOR
VARM-VAND MRK RØD
1 STK. M. 3 STUDSE
EKSTRA STUDS TIL KØKKEN

FORDELERRØR FOR
KOLD-VAND MRK BLÅ
1 STK. M. 5 STUDSE
EKSTRA STUDS TIL KØKKEN

VANDTILSLUTNING:
AFSLUTTES I FORDELERRØR
ISOLERING AF PEX RØR:
KOLD VAND 9MM
-SKAL OGSÅ ISOLERES OVER LOFT
VARM VAND 20MM
-SKAL OGSÅ ISOLERES OVER LOFT
PEX RØR MÅ IKKE MONTERES
NÆRMERE SPOT I LOFT
END EN RADIUS PÅ 125MM

MONTAGESKINNE:
3 STK 1895MM

GULVAFLØB:
UNIDRAIN VVS: 2011.0200
50mm UDLØB: 2411.0050
RIST: 2602.0200

GULVVARME:
FA : PEX 15X2.5mm.
10 BAR, 90 GRADER
UNIBOX 15X2.0mm.
10 BAR, 90 GRADER
FREMLØB AFSLUTTES MED
3 METER OPRUL
RETURLØBS-
TEMPERATURSTYRING
M. ELEKTRONISK RUMTEMPERATUR-
STYRING
VENTIL MOTOR FORBINDES TIL
SIGNALMOTAGER VIA 230V.
EL-TILSLUTNING SE TEGNING
01.0R-102 OG 103
I SAMLEDÅSE I SKAKT

PEX-RØR FOR VARM BRUGSVAND
SKAL ISOLERES I SKAKT
PEX-RØR FOR GULVVARME FREM
ISOLERET I SKAKT
MED 20MM

AFLØB FRA BRUSER,
HÅNDVASK, KØKKEN OG VM
SAMLES MED
Ø75MM PEH
FALD MIN. 20 o/oo
℄ = -46MM.

